



УПРАВЛЕНИЕ ФЕДЕРАЛЬНОЙ СЛУЖБЫ  
ГОСУДАРСТВЕННОЙ СТАТИСТИКИ  
ПО АРХАНГЕЛЬСКОЙ ОБЛАСТИ  
И НЕНЕЦКОМУ АВТОНОМНОМУ ОКРУГУ

# Оперативные итоги миграционного движения населения Архангельской области, включая Ненецкий автономный округ

за январь - июль 2022 года





# ПОКАЗАТЕЛИ МИГРАЦИОННОГО ДВИЖЕНИЯ НАСЕЛЕНИЯ

ЧЕЛОВЕК

## Показатели миграции населения

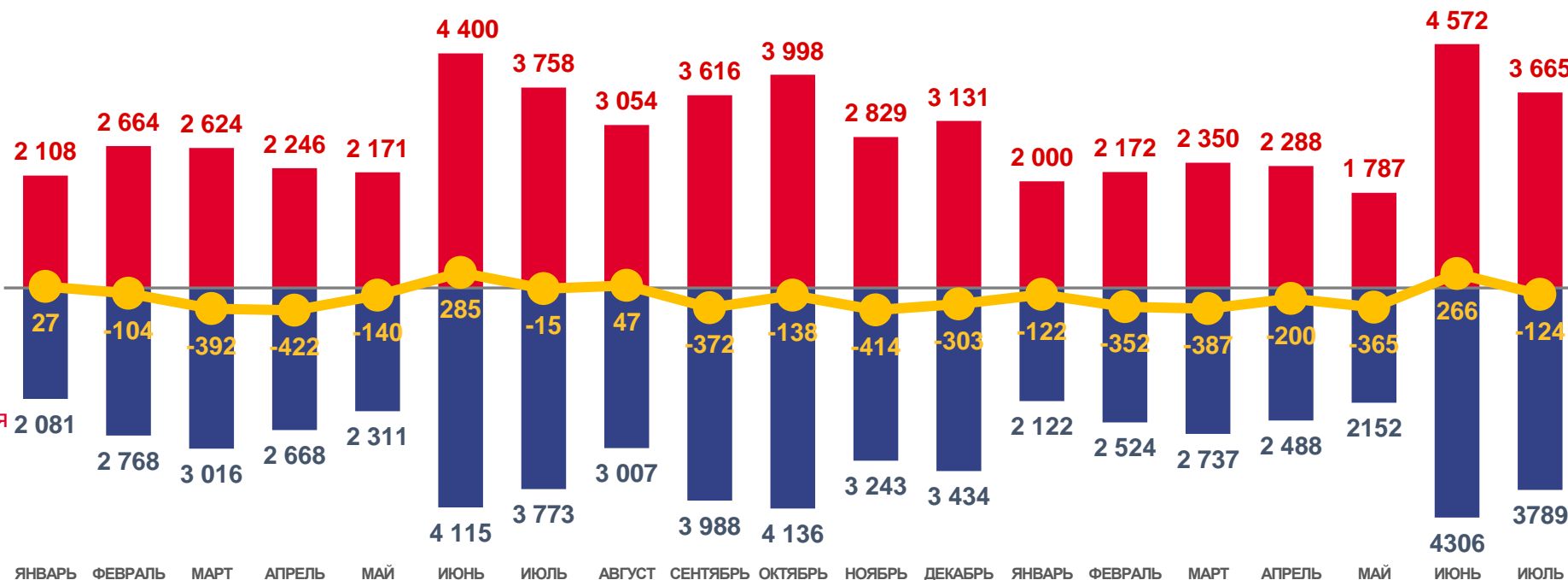
за январь – июль 2022 года

**- 1284 человек**

Миграционный прирост населения

**- 2,0‰** в расчете на 1000 человек населения

Коэффициент миграционного прироста



2021

2022



Число прибывших



Число убывших



Миграционный прирост (-убыль)





# ЧИСЛО ПРИБЫВШИХ ЧЕЛОВЕК

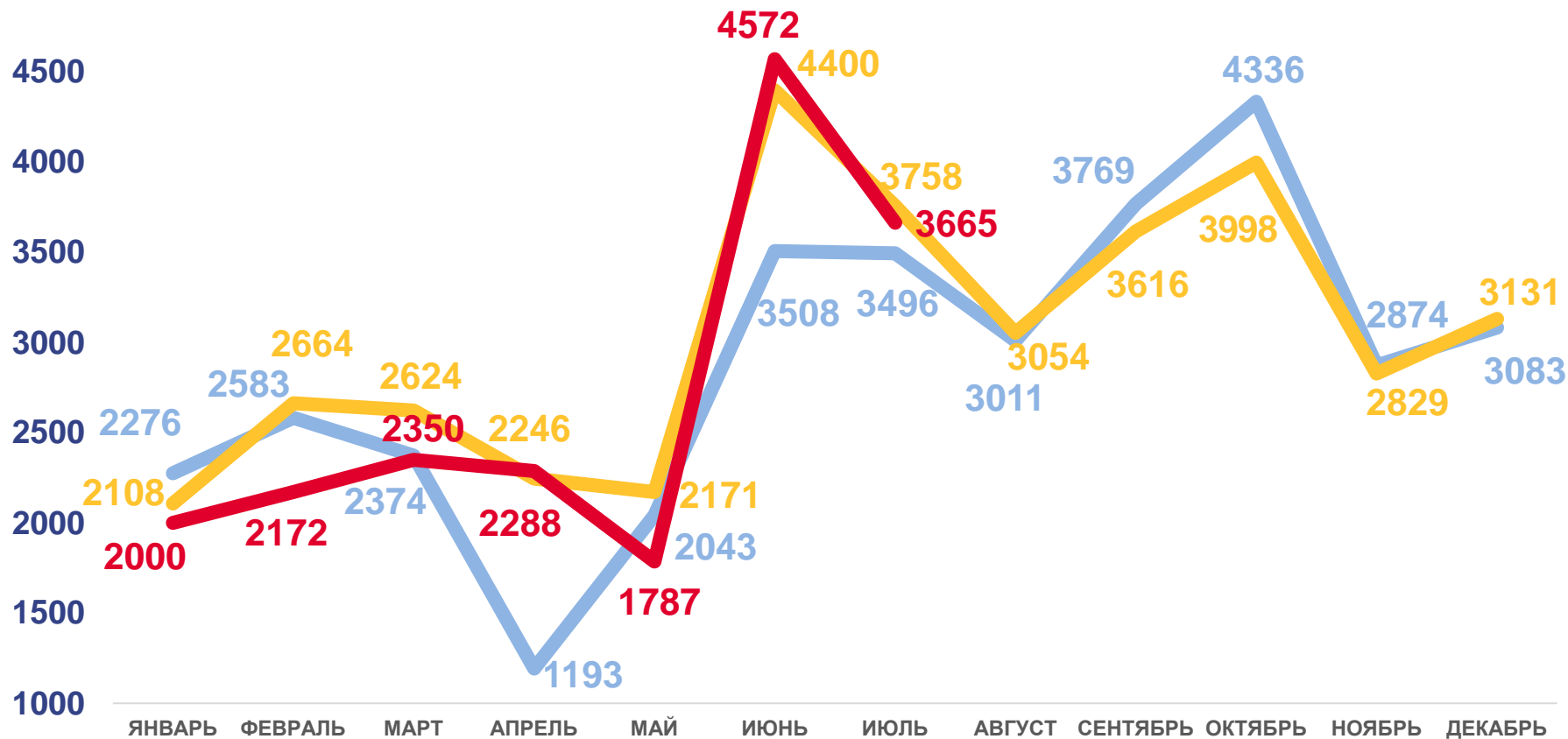
за январь – июль 2022 года

**18834** человек

Число прибывших

**-5,7 %**

Изменение к январю – июлю 2021 года



2022

2021

2020





# ЧИСЛО ВЫБЫВШИХ ЧЕЛОВЕК

за январь – июль 2022 года

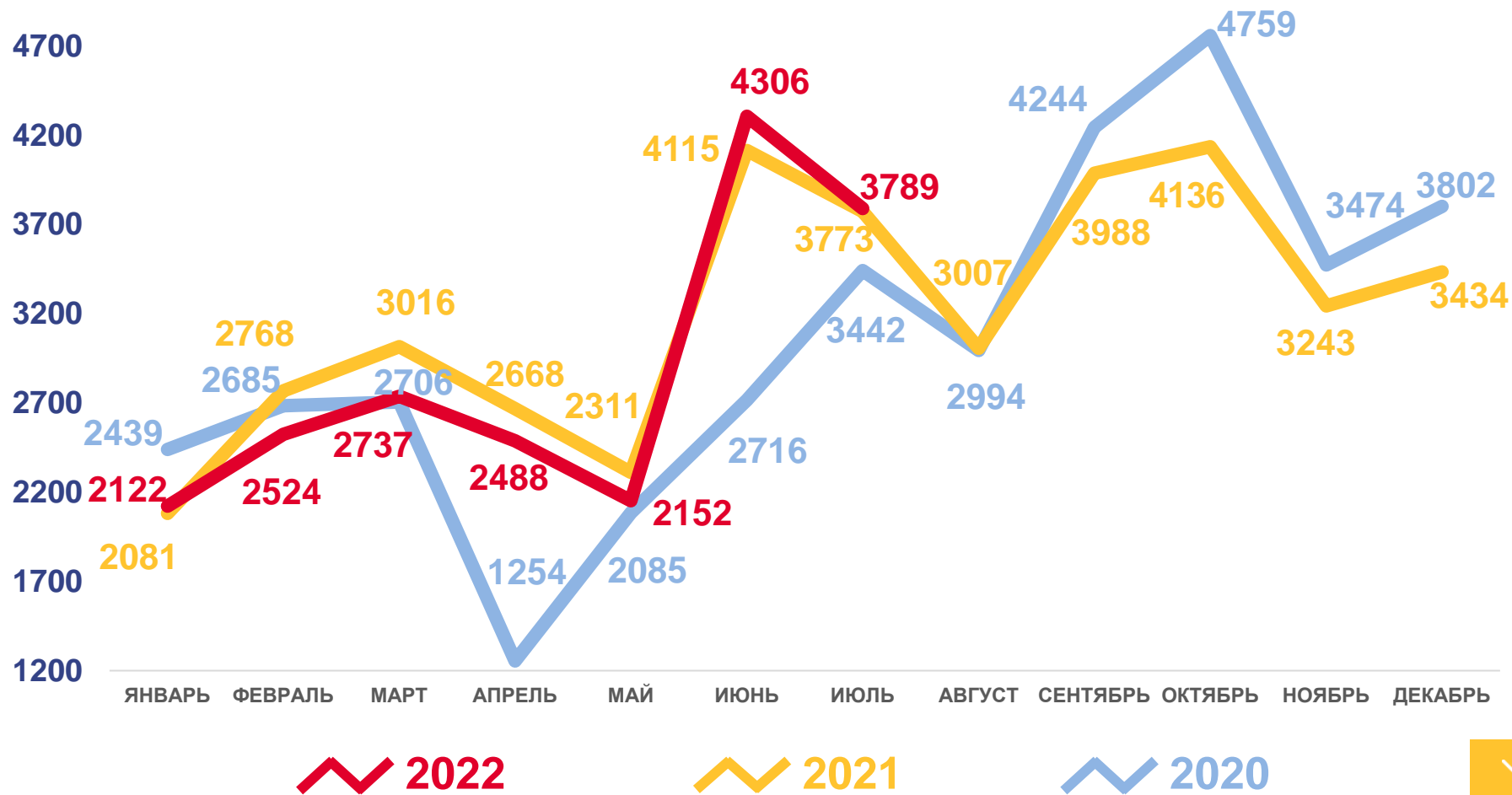
## 20118

человек

Число выбывших

## -3,0 %

Изменение к январю – июлю 2021 года





# МИГРАЦИОННЫЙ ПРИРОСТ (-УБЫЛЬ) НАСЕЛЕНИЯ

ЧЕЛОВЕК

## Миграционный прирост

за январь – июль 2022 года

**- 1284** человек

за январь – июль 2021 года

**- 761** человек

